



для всех дверных и оконных ручек ХОППЕ!

SecuSignal – покажет
Вам, что Вы должны
знать о Ваших окнах!

Добро пожаловать в мир комфорта SecuSignal ...



Вам знакома такая ситуация?

В понедельник утром Вы, торопясь, уходите из дома или квартиры. Как только Вы закрыли входную дверь, Вас одолевают сомнения - действительно ли закрыты все окна, и внезапный дождь не зальет Ваш дом? Закрыли ли Вы вчера двери на террасу или они, в откинutom положении, „приглашают“ нежданных гостей?

Для полной уверенности Вам ничего не остается, как снова открыть двери, подняться наверх, спуститься вниз, пройти комнату за комнатой, помещение за помещением, проверить, не забыв ни одного, все окна ...

Разве не было бы удобно, уходя из дома одним взглядом быстро и просто проверить, закрыты ли окна или в какой конкретно комнате нужно исправить ситуацию SecuSignal, новое поколение оконных ручек от фирмы ХОПРЕ со встроенным радиопередатчиком, без кабеля и батареек предлагает Вам именно это!

На следующих страницах мы подробно представим Вам SecuSignal. Мы покажем Вам, как просто и удобно можно определить, в каком положении находятся оконные ручки и закрыты ли окна, а затем с чистой совестью уйти из дома.



SecuSignal



Что предлагает Вам SecuSignal?



Простой монтаж, комфорт, не требующий технического обслуживания и фирменное качество фирмы ХОППЕ

Система SecuSignal состоит как минимум из одной оконной ручки с радиопередатчиком без батареек и приемного устройства SecuSignal. Разумеется, фирма ХОППЕ дает на этот фирменный продукт 10 лет гарантии на функционирование, как и на все свои дверные и оконные ручки.

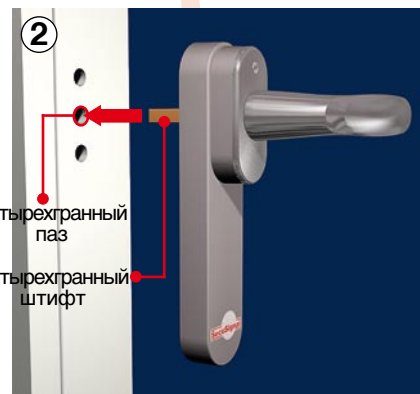
Замена Ваших старых оконных ручек на новые SecuSignal очень проста и длится всего несколько минут:

① Поверните старую оконную ручку в открытое положение (горизонтально). Слегка приподнимите защитный колпачок и поверните его в сторону. Ослабьте винты и снимите старую ручку.

② Теперь Вы можете установить новую оконную ручку SecuSignal с радиопередатчиком: Поверните оконную ручку SecuSignal в открытое положение (горизонтально), а затем вставьте четырехгранный штифт ручки в четырехгранный паз окна.

③ Слегка приподнимите защитный колпачок и поверните его в сторону, оконную ручку и радиопередатчик просто зафиксируйте с помощью прилагаемых винтов.

④ Оконную ручку и защитный колпачок снова поверните в вертикальное положение и готово!



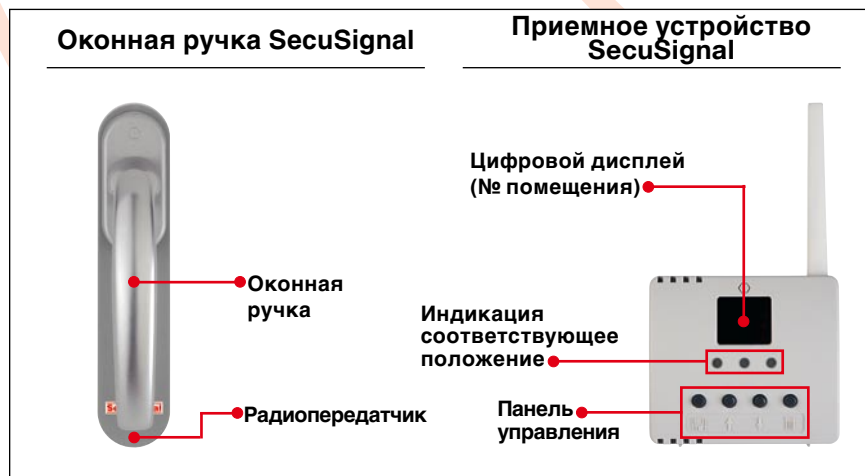
Как только приемное устройство готово к работе (питание от сети 220 В - готово!), и оконная ручка внесена в его память, радиопередатчик после открытия или закрытия окна передает сигнал о положении оконной ручки и, соответственно, о закрытом или открытом состоянии окна непосредственно на приемное устройство. На нем соответствующее положение окна и соответствующее помещение сохраняется и отображается на двузначном дисплее посредством цветных сигнальных ламп (см. стр. 6/7). Таким образом, Вы всегда можете увидеть соответствующее положение Вашего окна.

Радиопередатчик SecuSignal работает абсолютно без кабельного соединения или обычной батареи.

Энергия вырабатывается при вращении оконной ручки SecuSignal с помощью запатентованной системы*. Поэтому не возникает необходимости следить за состоянием батареек или менять их, отсутствует мусор, вредный для окружающей среды, радиопередатчик SecuSignal не требует никакого обслуживания!

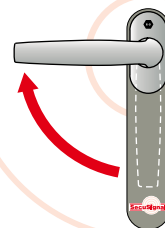
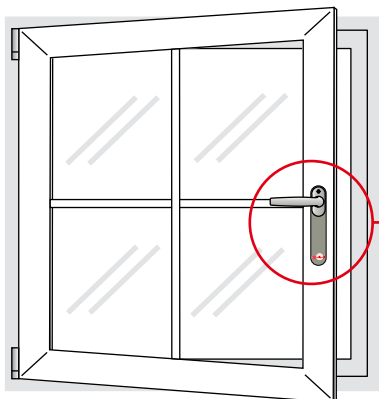
Для достижения высокой надежности передачи, сигнал при каждом применении ручки передается несколько раз подряд. Дальность действия в здании (в зависимости от конструкции) составляет приблизительно 30 метров. Благодаря передовой радиотехнике SecuSignal работает с малой мощностью передачи, поэтому система не вызывает электромагнитного излучения. Разумеется, оконная ручка SecuSignal проверена по нормам CE.

SecuSignal



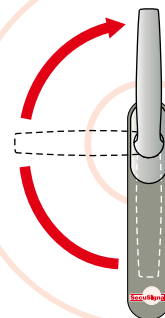
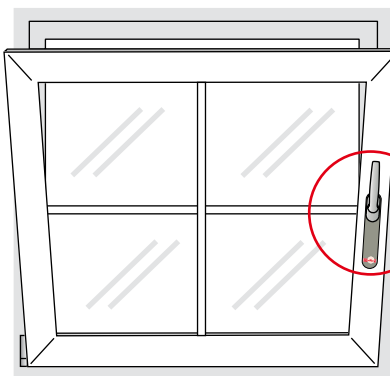
Как работает SecuSignal?

Окно открывается



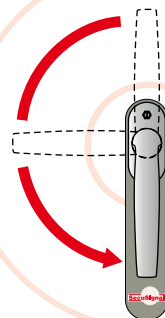
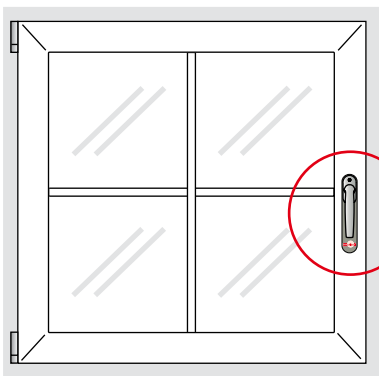
Радио

Окно откидывается



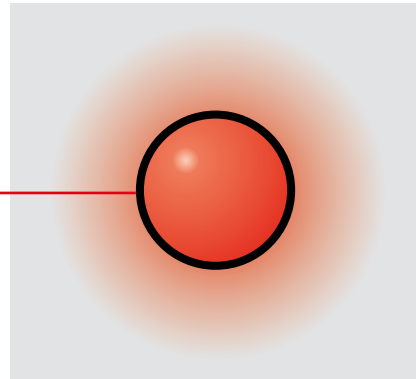
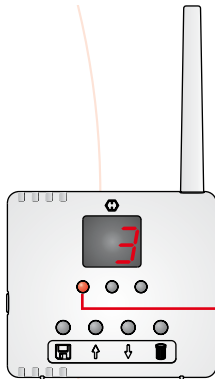
Радио

Окно закрывается



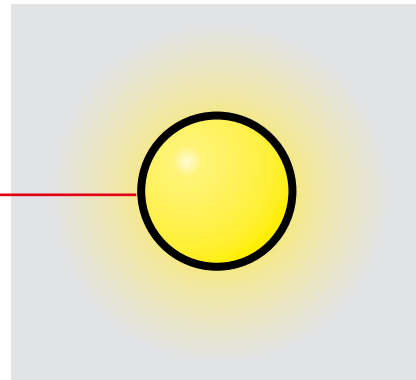
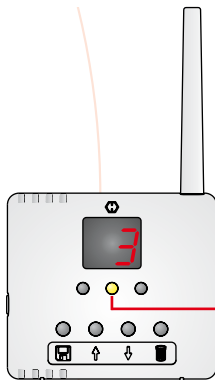
Радио

сигнал



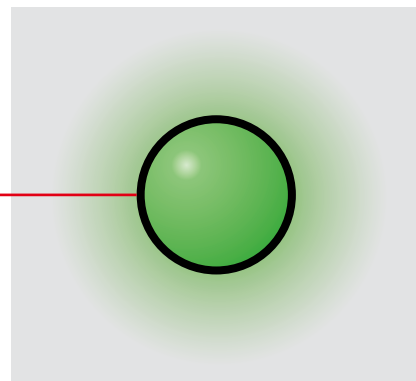
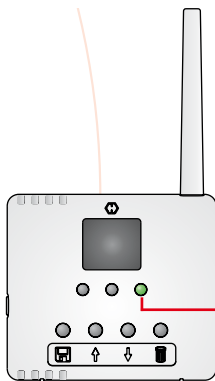
- оконная ручка поворачивается в открытое положение
- сигнал „открыто“ передается с передатчика на приемное устройство
- **красный** свет загорается на приемном устройстве
- Внимание: в помещении 3 открыто как минимум одно окно!

сигнал




- оконная ручка поворачивается в откинутое положение
- сигнал „откинуто“ передается с передатчика на приемное устройство
- **желтый** свет загорается на приемном устройстве
- в помещении 3 откинуто как минимум одно окно - все ли в порядке?

сигнал



- оконная ручка поворачивается в закрытое положение
- сигнал „закрыто“ передается с передатчика на приемное устройство
- **зеленый** свет загорается на приемном устройстве
- окно закрыто - все в порядке

Как SecuSignal контролирует все окна в Вашем доме?




До 128 оконных ручек под контролем

SecuSignal быстро и просто оборудуется благодаря радиотехнике без батареек и подходит для всех стандартных окон*. В результате Вы можете легко контролировать большое количество оконных ручек в разных помещениях и соответственно, положение окон.

Одно приемное устройство может принимать сигналы от 128 радиопередатчиков SecuSignal. Они объединяются в свободно программируемые группы, макс. количество - 99 (напр. все окна гостиной, все окна спальни и т. д.) и соответственно распознаются приемным устройством. На двузначном дисплее Вы сразу видите, в какой комнате ситуация с окнами критическая.

Примерная таблица для распределения и идентификации Ваших помещений:	
1	Детская 1
2	Туалет для гостей
3	Детская 2
4	Гостиная
5	Кухня/столовая
6	Кабинет
7	Ванная
8	Комната для гостей
9	Спальня
10	...



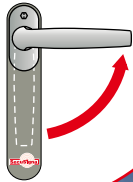
Два практических совета:

Приемное устройство SecuSignal свободно устанавливается / монтируется в Вашем доме (питание от сети 220 В). Лучше всего в прихожей - тогда Вы, покидая квартиру, можете непосредственно на него взглянуть.

Определите наиболее простую для Вас нумерацию помещений: Пронумеруйте помещения, напр., „снизу вверх“ или по важности (1 - детская, 2 - спальня, 3 - гостиная ...).

SecuSignal

Оконная ручка SecuSignal при нажатии посылает радиосигнал „Оконная ручка в спальне (9) в открытом положении“ на центральное приемное устройство.

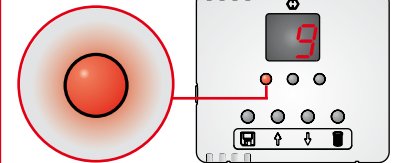


9 Спальня


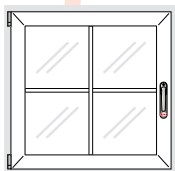
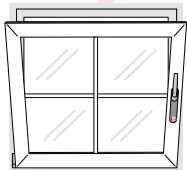

5 Кабинет

5 Кухня/столовая

Приемное устройство регистрирует и сохраняет радиосигнал. На дисплее отображается номер помещения (в этом случае 9 для группы окон в спальне) и загорается красная сигнальная лампа - Внимание: Окно в спальне открыто!



Как SecuSignal контролирует все окна в Вашем доме?



Самое важное всегда на первом месте

В обычном режиме при последовательности отображения групп окон (помещений) приемное устройство SecuSignal последовательно отображает их в зависимости от потенциальной опасности:

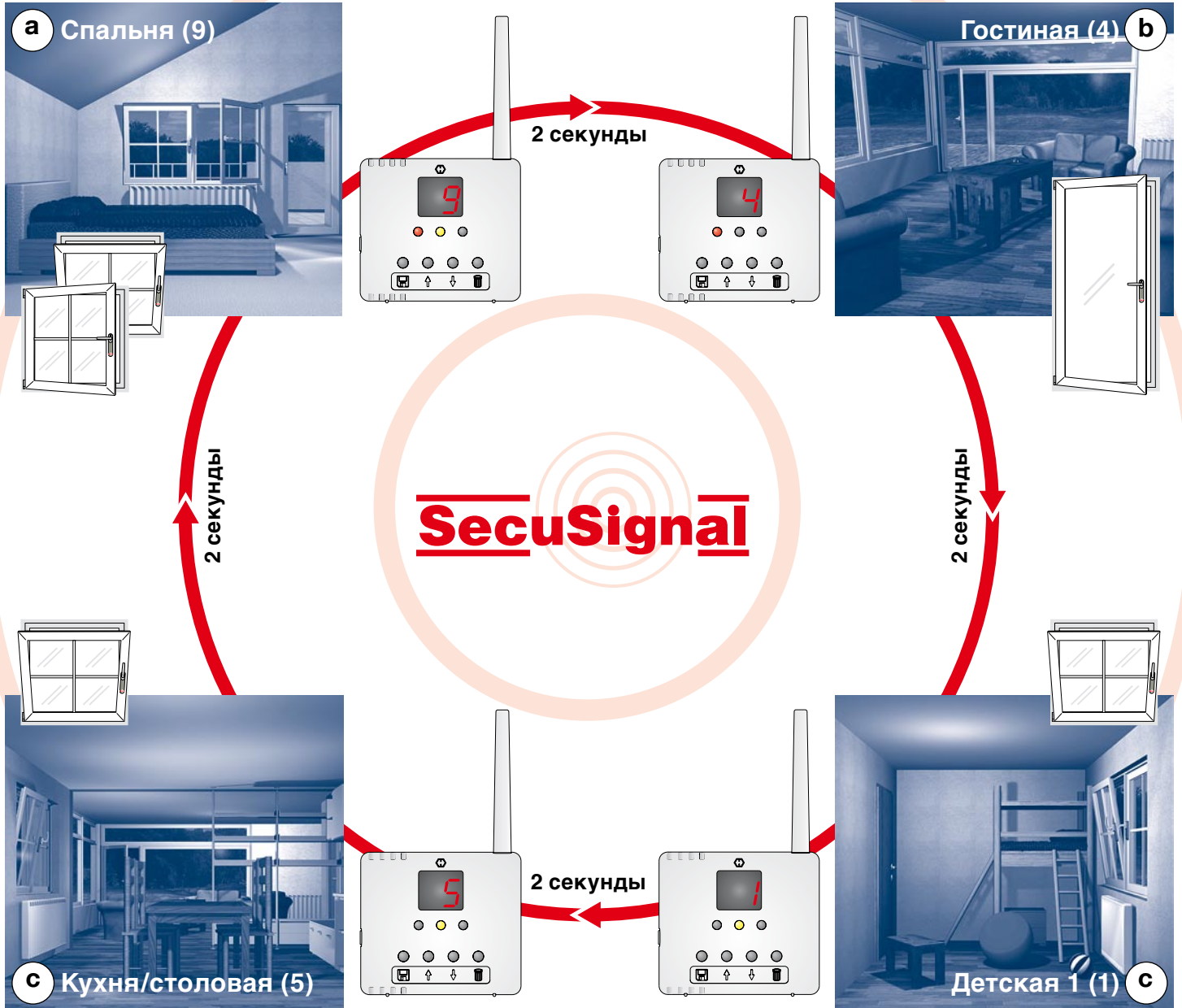
- 1 Группы окон, оконные ручки SecuSignal которых находятся как в открытом (●) , так и в откинута (●) положении
- 2 Группы окон с оконными ручками SecuSignal в открытом (●) положении
- 3 Группы окон с оконными ручками SecuSignal в откинута (●) положении

Для быстрого и полного обзора отображаемые группы окон непрерывно меняются каждые две секунды. Если на приемном устройстве горит зеленый свет, то все оконные ручки SecuSignal находятся в закрытом (●) положении. Вы также в любое время можете вручную просмотреть на приемном устройстве SecuSignal положения отдельных групп окон.

Практический пример (см. также рисунок на противоположной странице):

- a В группе окон спальни (9) имеются открытые и откинута окна
- b В группе окон гостиной (4) имеются открытые окна
- c В группе окон детской 1 (1) и кухни/столовой (5) находятся соответственно откинута окна

Приемное устройство SecuSignal соответственно с интервалом в 2 секунды сначала отображает „9“ (группа окон спальни) с красным и желтым светом, затем „4“ (группа окон гостиной) с красным светом, потом „1“ (группа окон детской 1) с желтым светом и в конце „5“ (группа окон кухни/столовой) также соответственно с желтым светом. Затем индикационный цикл начинается с начала.



Ассортимент моделей SecuSignal




Что мне нужно для оснащения моего дома ручками SecuSignal?

Чтобы оснастить Ваш дом или квартиру ручками SecuSignal, Вам нужны ...

- оконные ручки SecuSignal с передатчиками в количестве, соответствующем количеству окон
- приемное устройство SecuSignal

Пример: В Вашем доме 20 окон



На следующей странице мы представляем Вам актуальный ассортимент моделей SecuSignal.

Культура жила в деталях с ручками привлекательной формы из красивых материалов

Модели оконных ручек SecuSignal с техникой Secustik® *



Atlanta
0530/US952/FK-410
 Цвет: F9/F7501
 (алюминий - сталь/
 серо-стальной)



Atlanta
M0530/US956/FK-410
 Цвет: F71/F1509
 (полированная латунь/
 желто-золотистый)



Amsterdam
E0400/US956/FK-410
 Цвет: F69/F7501
 (матовая нержавеющая
 сталь/серо-стальной)

Secustik®

* Все оконные ручки SecuSignal оснащены техникой Secustik® фирмы ХОПРЕ! В качестве встроенной системы безопасности оконные ручки Secustik® имеют запатентованный запорный механизм. При повороте оконной ручки он в различных положениях оконной ручки входит в зацепление с четко слышимым щелчком и предотвращает тем самым смещение оконной фурнитуры снаружи. Дальнейшая информация по адресу: www.hoppe.com.

Приемное устройство
 SecuSignal



FE-411
 Цвет: F7035
 (светло-серый)

SecuSignal

Коротко о преимуществах SecuSignal



Комфорт, надежность передачи сигнала и экологичность

- Больше контроля и безопасности за счет
 - централизованного контроля за состоянием окон благодаря оконным ручкам
- Основано на радиотехнике - поэтому
 - не нужно никаких кабелей
 - подходит для любых стандартных окон
 - быстро и просто устанавливается
- Передача сигнала осуществляется с малой мощностью за короткое время - это обеспечивает
 - высокую надежность передачи сигнала
 - невозможность появления электродрога
- Производство энергии осуществляется без использования батареи - поэтому:
 - никакого технического обслуживания
 - никакой опасности от разряженной батареи
 - никакого экологически вредного мусора



Скачайте и узнайте ...

HOPPE[®]
Качество, которое украшает.

Анимационный фильм про
новое поколение оконных
ручек фирмы ХОППЕ ...



... просто скачайте с сайта
www.hoppe.com (файл mpег).

SecuSignal

HOPPE AG · Am Plausdorfer Tor 13 · D-35260 Stadtallendorf

 06428 932-0 ·  <http://www.hoppe.com>

 06428 932-220 ·  info.de@hoppe.com


© HOPPE AG, изменения возможны 3/2006
нет артикула для заказа


Представитель в СНГ и Прибалтийских Республиках:

Мартин Рейнхардт
Глава представительства в
Российской Федерации
ул. Таманская 2/2
123 103 Москва

 +7 495 3161002

 +7 495 3161002

 +7 985 1019468

 martin.reinhardt@hoppe.com